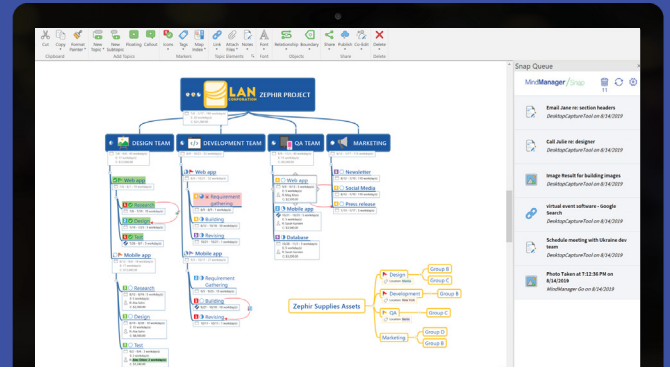


# MindManager® FÜR MAC VERSION 13

## Produktübersicht



Informationen sind von unschätzbarem Wert – können aber auch überwältigend sein.

MindManager® vereinfacht die Verarbeitung und Verwaltung von Informationen, indem ungeordnete Ideen und Daten in klare, einfach zu erstellende und strukturierende visuelle Maps umgewandelt werden, welche mühelos weitergegeben werden können.

MindManager wird täglich weltweit von Millionen von Menschen in Tausenden von Organisationen eingesetzt, weil er ihnen ermöglicht, effizienter zu denken, zu planen, zu kommunizieren und zusammenzuarbeiten sowie geschäftsrelevante Aufgaben effektiver umzusetzen.



BRAINSTORMING



PROJEKTPLANUNG



PROZESSABBILDUNG



AUFGABEN- UND  
PROJEKTMANAGEMENT



STRATEGISCHE  
PLANUNG

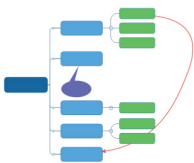


WISSENSMANAGEMENT

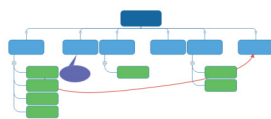
## Einfache Erstellung, wirkungsvolle Kommunikation

Die Informationen rund um Ihre Arbeit sind komplex. Deren Verwaltung muss es nicht sein. Erfassen, ordnen, verwalten und teilen Sie Informationen mit dem branchenführenden Softwareprogramm für Mindmapping und visuelles Arbeitsmanagement. MindManager vereinfacht die Komplexität, fördert die Kreativität und regt zu Maßnahmen an.

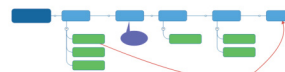
Mit MindManager lassen sich ungeordnete Ideen und Daten in dynamische visuelle Maps, Diagramme, Flussdiagramme, Matrizen und vieles mehr umwandeln. Vernetzen Sie alles, was für Ihre Arbeit wichtig ist, an einem Ort, damit Sie klarer denken, bessere Entscheidungen treffen und die gewünschten Ziele erreichen können.



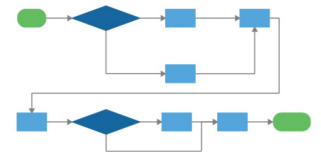
MINDMAPS



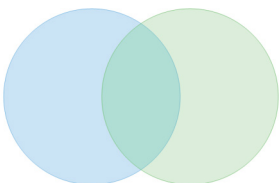
ORGANIGRAMME




ZEITPLÄNE



PROZESSABLÄUFE



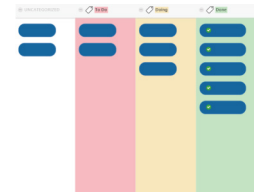
VENN-DIAGRAMME



KREISDIAGRAMME



MATRIXDIAGRAMME



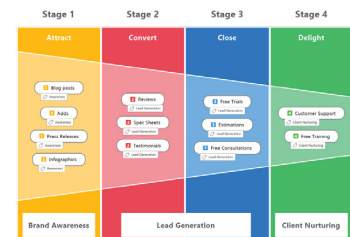
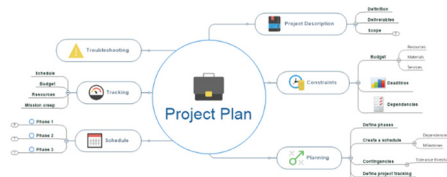
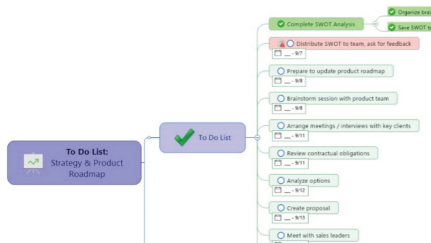
KANBAN-TAFELN

+ VORLAGEN FÜR: PERSÖNLICHE PRODUKTIVITÄT | RISIKOBEWERTUNGEN | STRATEGISCHE PLANUNG | PROJEKTAUFTRÄGE | UND VIELES MEHR



## Arbeiten Sie schneller, besser und vernetzt – mit MindManager

- > **NEU!** Übernehmen Sie mit **Gantt-Diagrammen, Projektkalkulationen** usw. die Kontrolle über Ihre Projektabläufe
- > **NEU!** Bleiben Sie dank der **Tag-Ansicht** mit Ihren Projekten auf Kurs, erkennen Sie Engpässe und sehen Sie den Status der Aufgaben ein
- > **NEU!** Nutzen Sie **MindManager Snap**, um Inhalte von überall zu erfassen und für die spätere Nutzung aufzubewahren
- > **NEU!** Mit **MindManager Go für Mobilgeräte** können Sie überall auf Ihre Maps zugreifen, auch wenn Sie Ihren Mac nicht dabei haben
- > **NEU!** Erweitern Sie Ihren Desktop mit Sidecar, synchronisieren Sie Ihre Dokumente mit iCloud und profitieren Sie von speziell **für den Mac entwickelten Werkzeugen**
- > **NEU!** Mit **Bildminiaturen** können Sie inhaltsreichere und ansprechendere Diagramme erstellen
- > **NEU!** Mit **mächtigen Sortierfunktionen** lassen sich komplexe Maps besser verwalten und verstehen
- > Bringen Sie mit **OPTIMIERTEN Flussdiagramm-Werkzeugen** mehr Transparenz in komplexe Vorgänge
- > Verwalten Sie mit **OPTIMIERTEN Formen und SmartShapes** Ihre Diagramme wirksamer
- > Organisieren und aktualisieren Sie dank der **OPTIMIERTEN Drag-and-drop-Funktionalität** Zweige schnell und intuitiv
- > Gestalten Sie mit **über 40 anpassbaren Designs** schönere, persönlichere und wirkungsvollere Inhalte



### Intuitives Erfassen von Informationen

Beginnen Sie Ihr Diagramm in einer leeren Arbeitsmappe oder verwenden Sie eine der über 25 integrierten Vorlagen.

Entwickeln Sie die im Brainstorming gesammelten Ideen zu einer realisierbaren Strategie, einen Prozess oder einem Plan in derselben Anwendung.

Erfassen Sie mit dem NEUEN MindManager Snap überall und zu jeder Zeit Bilder, Links und Notizen.

### Schnelles Organisieren von Informationen

Sie können mühelos Zweige hinzufügen entfernen und neue Prioritäten setzen und sehen sofort, worauf Sie Ihre Zeit und Bemühungen konzentrieren müssen.

Fügen Sie Aufgaben Ressourceninformationen, Zeitvorgaben, Notizen und weitere Metadaten hinzu.

Mit dem NEUEN MindManager Go für Mobilgeräte haben Sie Ihre Diagramme immer zur Hand.

### Effizientes Teilen von Informationen

Präsentieren Sie Ihre Diagramme Ihren Kunden und Kollegen, um Wissen und Pläne auszutauschen.

Führen Sie effektive Besprechungen, indem Sie den Diskussionspunkten in einer Mindmap folgen.

Veröffentlichen Sie Ihre Maps für andere sichtbar im Internet.

## MindManager für Mac 13

### Technische Anforderungen:

- > macOS High Sierra 10.13 bis macOS Big Sur 11.0
- > 500 MB freier Festplattenspeicher
- > Bildschirmauflösung von 1024 x 768 oder höher
- > Für bestimmte Funktionen ist eine Breitband-Internetverbindung erforderlich

„Wir benutzen MindManager für große Projekte, um eine ‚40.000-Fuß‘-Ansicht zu erstellen und sehen zu können, was vor sich geht. Von dort aus können wir zu einem Teilprojekt wechseln, um uns ein Bild davon zu machen und zu besprechen, welche Maßnahmen nötig sind.“

Jason Everett, OCI Beaumont

[Lesen Sie die Rezension von Jason Everett auf TrustRadius](#)

Testen Sie MindManager 30 Tage kostenlos. Besuchen Sie [www.mindmanager.com](http://www.mindmanager.com)